رؤية صلة

الدليل الارشادي للمتدرب

رؤية صلة

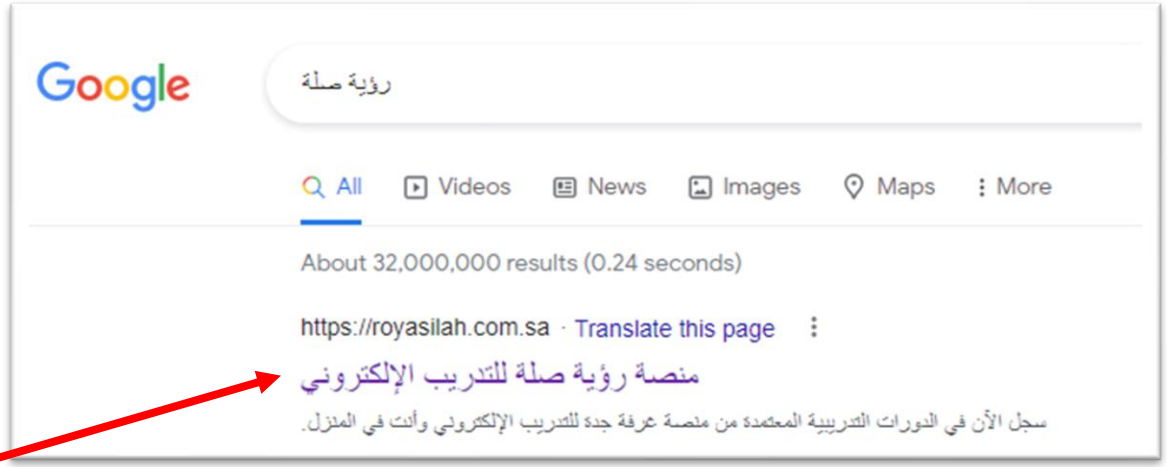

الدخول على منصة
(رؤية صلة للتدريب الإلكتروني)
من خلال محرك البحث

رؤية صلة

التسجيل في منصة رؤية صلة

رؤية صلة

اضغط عل خانة التسجيل
لإنشاء حساب/ تسجيل الدخول

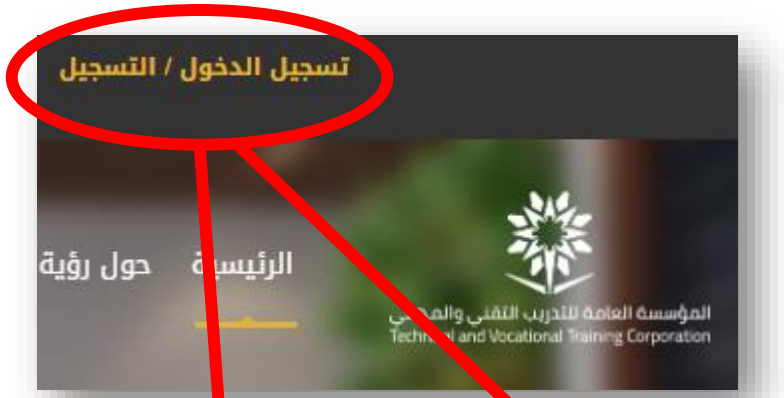

قم بإدخال البيانات المطلوبة للدخول على
الموقع و الاستفادة من خدماته

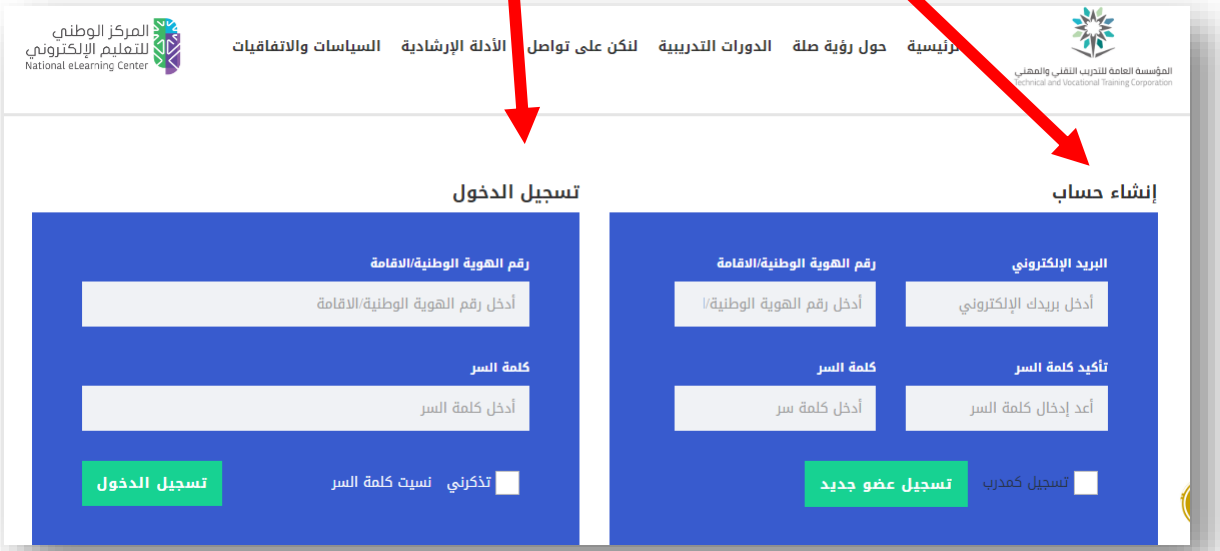

رؤية صلة

التسجيل في الدورات التدريبية والإستفادة من الخدمات المقدمة

رؤية صلة

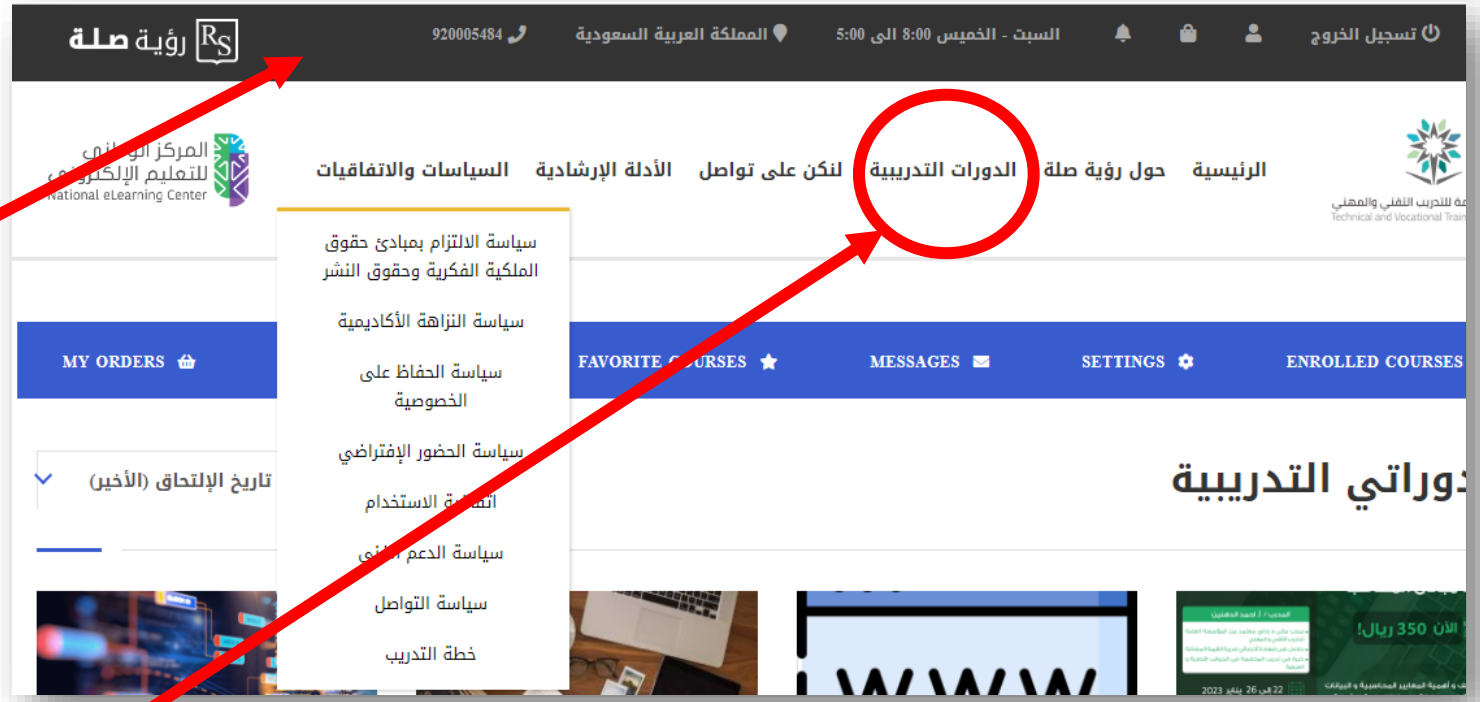

يظهر زر تسجيل الخروج ومن خلال الأيقونات الثلاثة يمكن الدخول على الملف الشخصي للمستخدم أو الدخول على السلة لإضافة الدورات المرغوب بها أو الدخول إلى التنبيهات

من خلال الضغط على ايقونة الدورات التدريبية ستتمكن من الاطلاع على الدورات ومجالاتها.

رؤية صلة

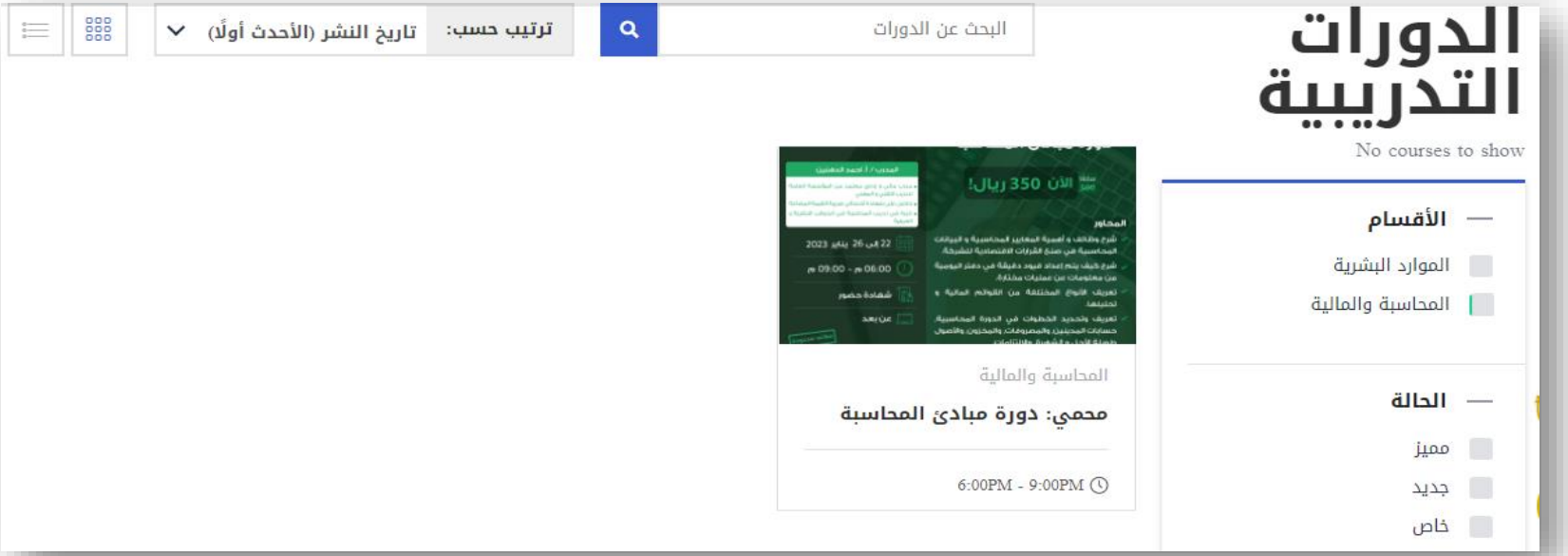

ستظهر صفحة الدورات واقسامها , قم باختيار الدورة المناسبة .

رؤية صلة

1

بالضغط على (احصل على الدورة)
تتم اضافتها الى السلة لإتمام الطلب

2

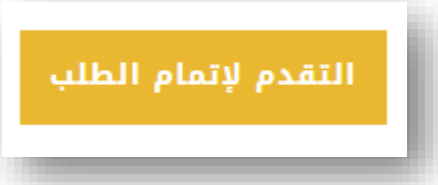

بالضغط على (التقدم لإتمام الطلب)
ستظهر صفحة تعبئة البيانات للمتدرب

رؤية صلة

3

تفاصيل الفاتورة

الاسم الأول *

الاسم الأخير *

الدولة / المنطقة *

المملكة العربية السعودية

عنوان الشارع / الحي *

رقم المنزل واسم الشارع / الحي

المدينة *

طلبك

المنتج	المجموع (شامل ضريبة القيمة المضافة)
محمي: دورة مبادئ المحاسبة × 1	ر.س
الإجمالي	ر.س

Payment

أوافق على الأحكام والشروط *

تأكيد الطلب

يتم تعبئة البيانات والضغط على (تأكيد الطلب) وإتمام الدفع

سيتم تلقي رسالة الإيصال عل البريد الالكتروني

رؤية صلة

طريقة حضور الدورة
(غير متزامن)

رؤية صلة

1

يتم الرجوع للموقع والدخول على الدورة التي تم التسجيل بها بنفس الخطوات السابقة وعند الدخول ستتمكن من رؤية زر(إبدا الدورة)

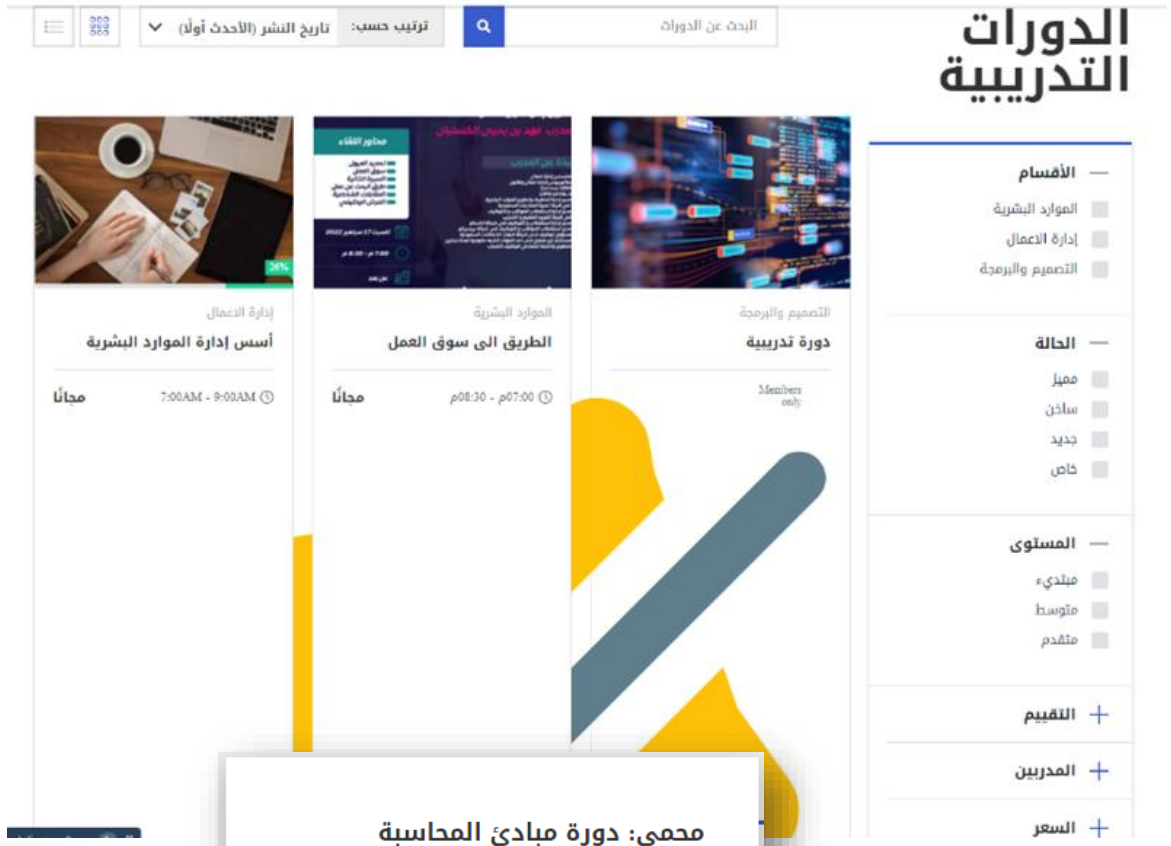

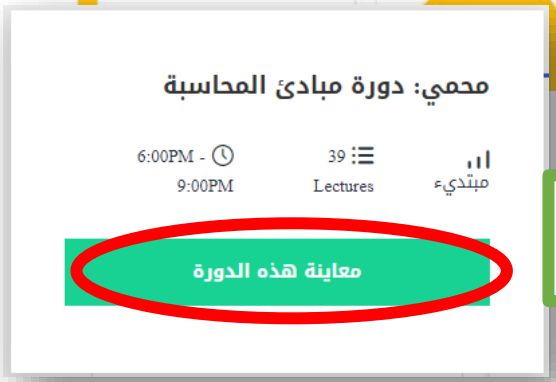

2

3

رؤية صلة

4

بعد الضغط على زر (ابدأ الدورة) ستتمكن من التقدم في الدورة والاطلاع على محتوى الدورة والشرائح والنصوص المقدمة فيها.

5

6

يمكن التنقل بين الدرس السابق والتالي عن طريق الاسهم في الجزء الأسفل من الصفحة , ومن خلال الضغط على متابعة يتم احتساب التقدم في الدورة

رؤية صلة

شرح أقسام الدورة

رؤية صلة

يمكن إيجاد وطرح الأسئلة المتعلقة بالدورة عن طريق الضغط على علامة الإستفهام

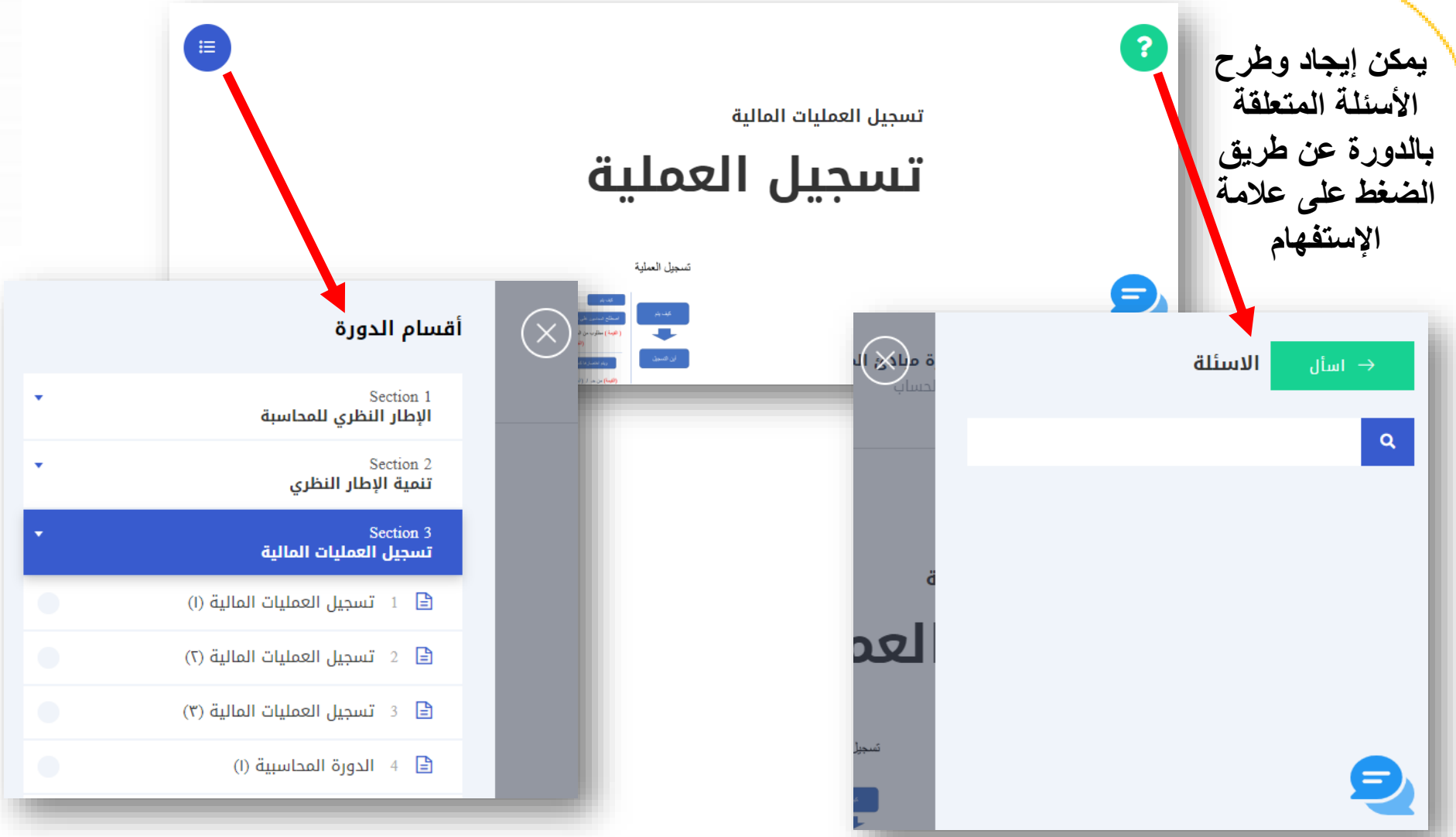

يمكن الإطلاع على محتوى الدورة والتنقل بين الدروس عن طريق الضغط على أيقونة الخيارات هنا

رؤية صلة

وصف الدورة | محتوى الدورة | معارف ومهارات المدرب والمتدرب | الاسئلة المتكررة | رابط الدورة

من خلال قسم وصف الدورة يمكن الإطلاع على أهداف الدورة التدريبية و المرفقات والتقنيات المستخدمة

رؤية صلة royasilah.com.sa 0504554077 royasilah

أهداف الدورة

أن يتعرف المتدرب أثناء البرنامج التدريبي على:

1. وظائف و أهمية المعايير المحاسبية و البيانات المحاسبية في صنع القرارات الاقتصادية للشركة.
2. كيفية إعداد قيود دقيقة في دفتر اليومية من معلومات عن عمليات مختارة.

أن يكون المتدرب في نهاية البرنامج التدريبي قادرًا على:

1. تعريف الأنواع المختلفة من القوائم المالية و تحليلها.
2. تعريف وتحديد الخطوات في الدورة المحاسبية ، حسابات المدينين ، و المصروفات ، و المخزون ، و الأصول طويلة الأجل و الشهرة ، والإلتزامات.
3. تعريف المعادلة المحاسبية و إحتساب الاهلاك ، وأسعار السندات ، والنسب المالية المتنوعة.

المرفقات

الخطة التدريبية

الخطة التدريبية

الحقيبة التدريبية

التقنيات المستخدمة

برنامج الإكسل

- كيفية تحميل برنامج الإكسل (pdf).
- رابط تحميل مباشر

رؤية صلة

لمعرفة الأقسام الأساسية للدورة والمواضيع التي ستطرح فيها
بالإضافة لوجود تقييم ذاتي نهاية كل قسم

رؤية صلة

لمعرفة معارف ومهارات المدرب والمتدرب

رؤية صلة

من خلال قسم الأسئلة المتكررة يمكن قراءة الأجوبة لأكثر الأسئلة تكرارًا

رؤية صلة

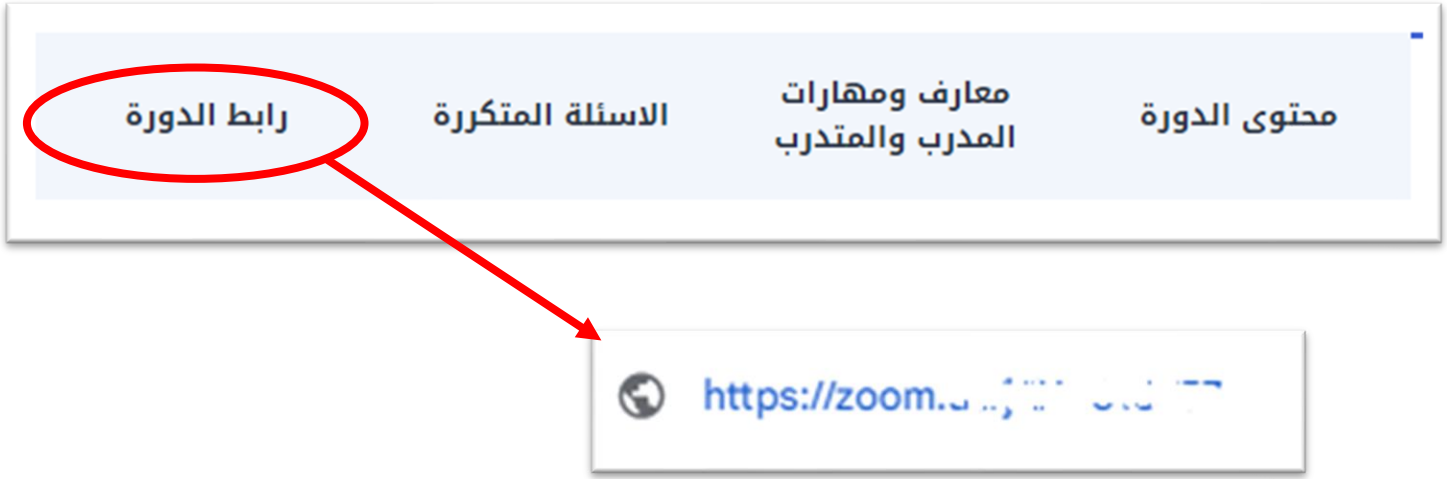

من خلال قسم رابط الدورة يمكن إيجاد رابط الدورة و الانتقال إليها حيث تتم اضافة رابط الدورة قبل موعد الدورة بساعة

رؤية صلة

معلومات الدورة
و قياس رضا المتدرب

رؤية صلة

المحاضرات: 39

مكان الدورة: **مباشر**

المستوى: **مبتديء**

التسجيل: **متاح**

على يمين الصفحة توجد معلومات أكثر عن الدورة التدريبية
مدة الدورة – مكان الدورة – مستوى الدورة - المحاضرات

سوف يظهر زر " أحصل على الدورة " وستتمكن من
الإلتحاق بها في حال كانت الدورة متاحة للتسجيل فقط

الإستفسارات:

سياسة التواصل والإجابة

للوصول إلى سياسة التواصل

قياس المستوى:

تقييم قياس رضا المدرب

للمساعدة وللمساهمة في تطوير الخدمة المقدمة
التقييم عن طريق الضغط على زر
"تقييم قياس رضا المتدرب"

رؤية صلة

سياسة التواصل

رؤية صلة

تظهر هذه الايقونة اسفل الصفحة يميناً, للاستفسارات والتواصل مع الدعم الفني, اضغط هنا.



تظهر هذه الايقونة عند الدخول على الدورة , للمحادثة والدردشة الفورية .

رؤية صلة

المؤسسة العامة للتدريب التقني والمهني
Technical and Vocational Training Corporation

المركز الوطني للتعليم الإلكتروني
National eLearning Center

الرئيسية | حول رؤية صلة | الدورات التدريبية | لنكن على تواصل | الأدلة الإرشادية | السياسات والاتفاقيات

- اتصل بنا
- الأسئلة الشائعة
- الأحكام والشروط
- قياس رضا المستفيدين
- سياسة تواصل المتدرب

الأدوات المستخدمة في الإجابة عن استفسا

يمكن للمتدرب التواصل مع المدرب بالاستفادة من أحد ال

١- مشاركة المدرب رقم التواصل أو البريد الإلكتروني الخاص به ب البث المباشر.

٢- الدردشة الحية يمكن الدخول لها عن طريق الأيقونة على المنصة التدريبية.

٣- نظام الاستفسارات يمكن الوصول إليه اثناء استعراض المحتوى التدريبي على المنصة التدريبية بالضغط على علامة (؟) المتواجدة يمين المحتوى.

أوقات التواصل والمدة الزمنية للرد على الإستفسارات:

الأحد – الخميس : 8:00ص – 4:00م

سيتم الرد مباشرة في البث المباشر ووسائل الإتصال المتزامنة أو خلال ٣ أيام عمل عند استخدام الوسائل الغير متزامنة.

توجد اكثر من طريقة للتواصل الإلكترو ني يمكن الاطلاع عليها من هنا

رؤية صلة

وصف الدورة | محتوى الدورة | معارف ومهارات المدرب والمتدرب | الاسئلة المتكررة | رابط الدورة

أين يمكن ان أجد الأدوات الخاصة بالدورة؟

كيف يمكنني التواصل مع المدرب اثناء وخارج وقت الدورة؟

يمكن التواصل مع المدرب عن طريق برنامج البث (zoom) اثناء الدورة وأيضًا توجد دردشة حية مرتبطة بكل دورة تدريبية مستمرة طوال فترة التدريب يتم الدخول لها من صفحة الدورة التدريبية عن طريق الأيقونة في الزاوية السفلى يمين، أيضا يمكن التواصل عن طريق سياسة التواصل المقدمة من منصة رؤية صلة.

رؤية صلة

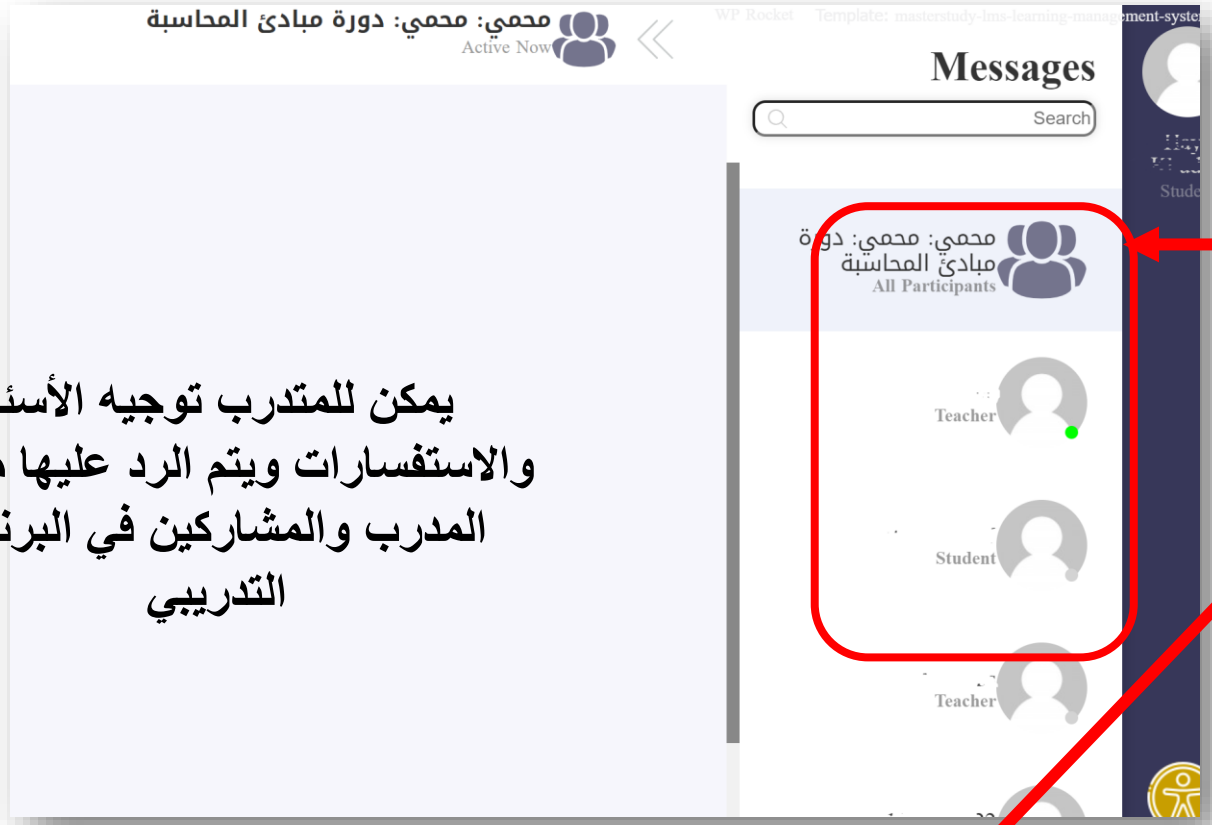
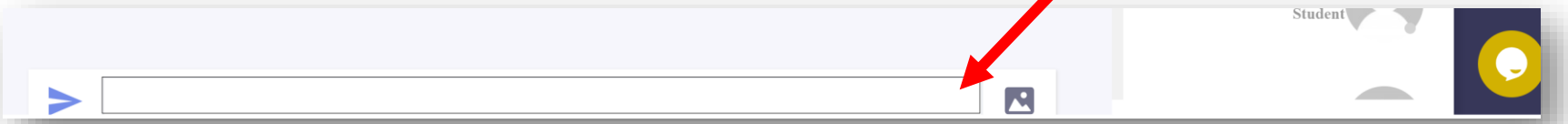
يمكن للمتدرب توجيه الأسئلة والاستفسارات ويتم الرد عليها من قبل المدرب والمشاركين في البرنامج التدريبي