



رؤية صلة

الدليل الإرشادي للمتدرب

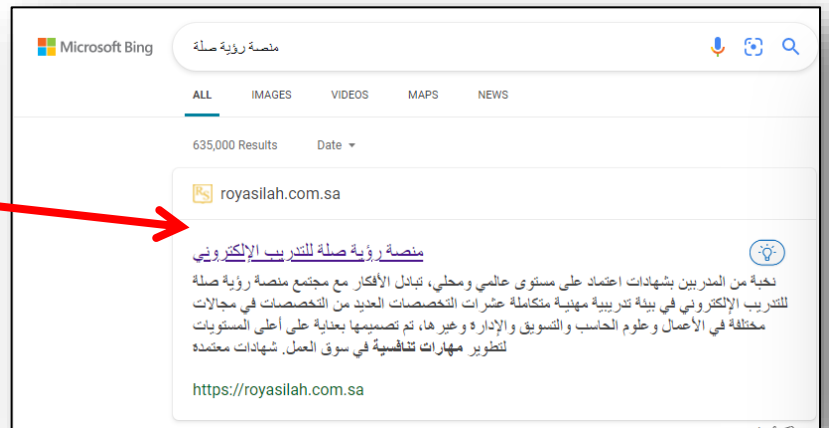


رؤية صلة

الدخول على

(منصة رؤية صلة للتدريب الإلكتروني)

من خلال محرك البحث.

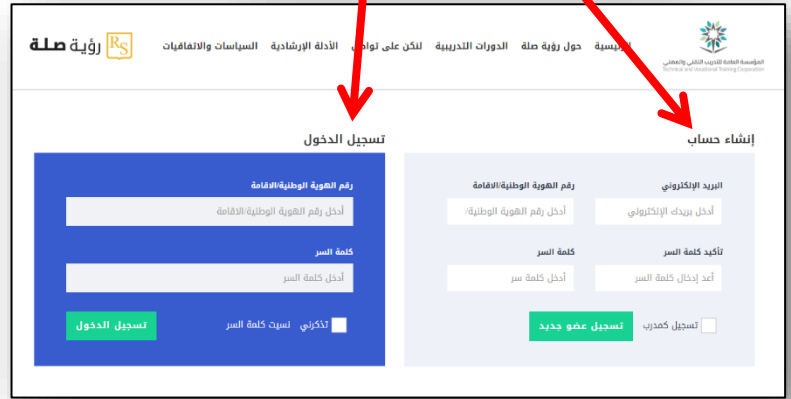
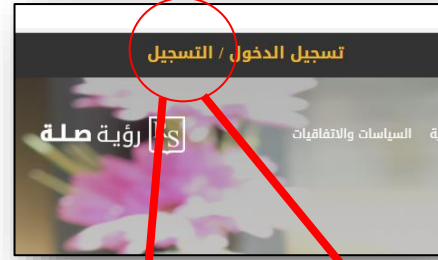




رؤية صلة

- الضغط على خانة التسجيل لإنشاء حساب/تسجيل الدخول

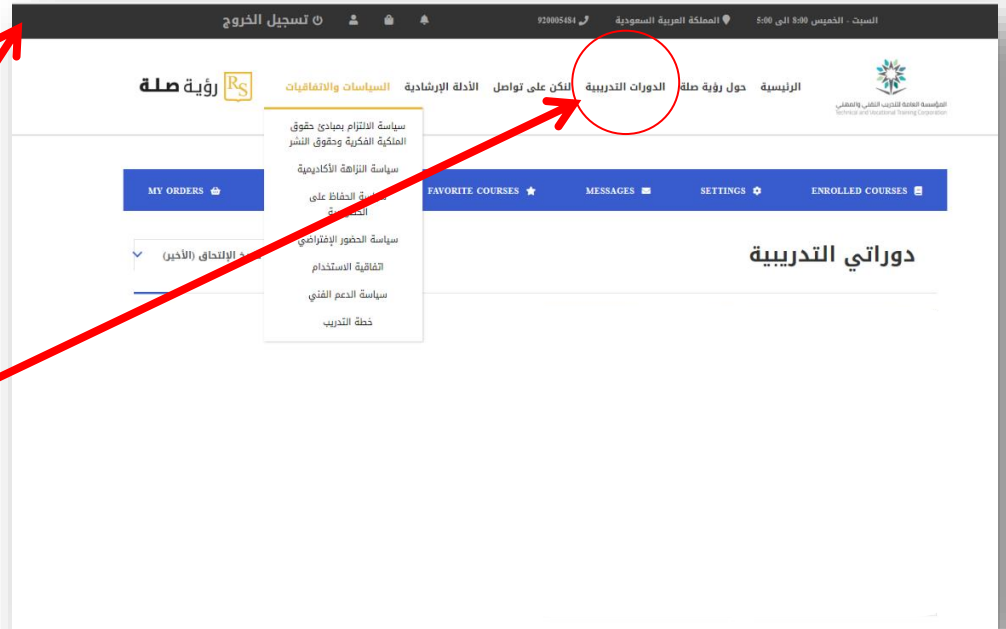
- قم بإدخال البيانات المطلوبة للدخول على الموقع والاستفادة من خدماته



رؤية صلة

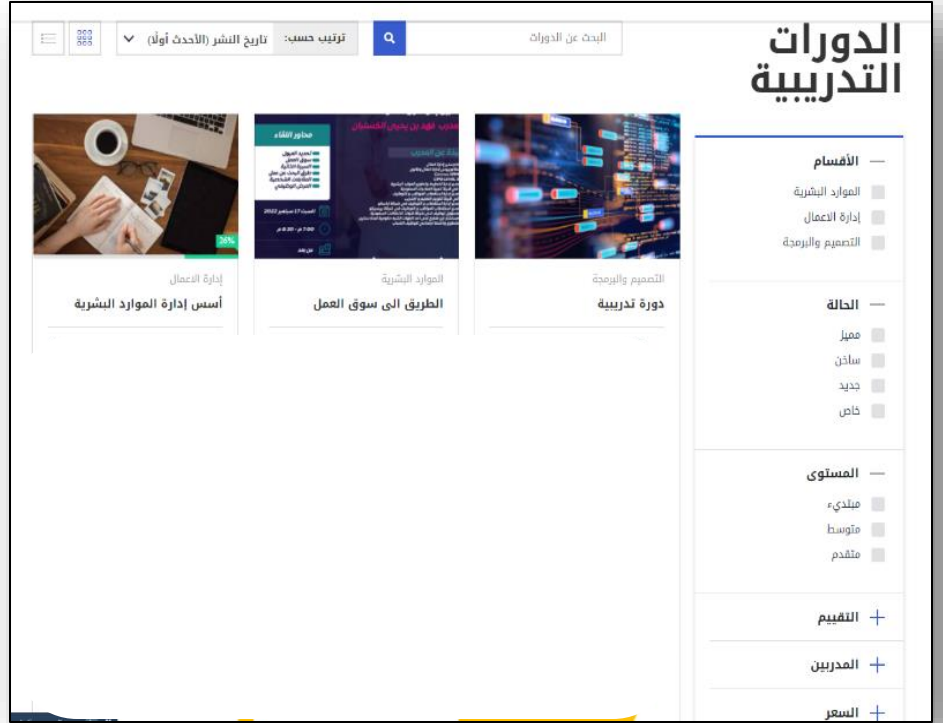
- في الشريط الأسود تظهر بيانات المتدرب-السلة لإضافة الدورات المرغوب بها-التنبيهات- الرقم الموحد-تاريخ ويوم الدخول

- من خلال الضغط على أيقونة الدورات التدريبية ستتمكن من الإطلاع على الدورات ومجالاتها

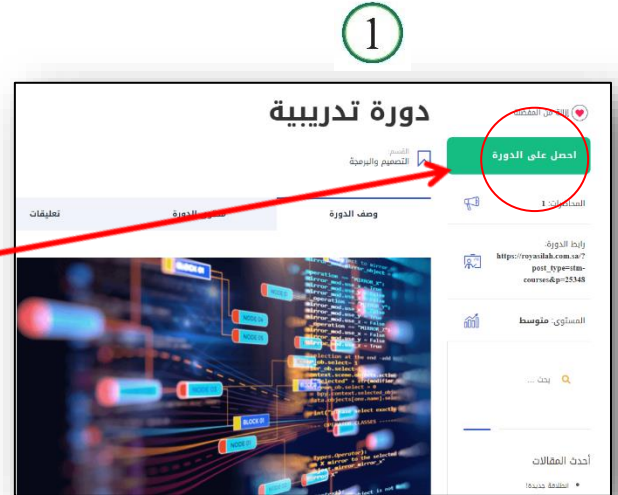




-ستظهر صفحة الدورات
وأقسامها , قم باختيار
الدورة المناسبة



-بالضغط على (احصل على الدورة) تتم
إضافتها الى السلة لإتمام الطلب



-بالضغط على (التقدم لإتمام الطلب) ستظهر
صفحة تعبئة البيانات للمتدرب



3

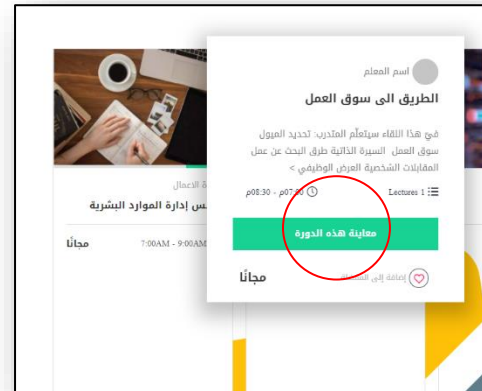


-يتم تعبئة البيانات وبالضغط على (تأكيد الطلب) و إتمام الدفع سيتم تلقي رسالة الإيصال على البريد الإلكتروني.

تفاصيل الفاتورة		طلبك
الاسم الأول:	عبدالله	المنتج: دورة تدريبية × 1
الاسم الأخير:	محمد	المجموع (شامل ضريبة القيمة المضافة): 0.00 رس
الدولة / المنطقة:	المملكة العربية السعودية	الإجمالي: 0.00 رس
عنوان الشارع / الحي:	SA	Payment
المدينة:	Dhahran	<input type="checkbox"/> أوافق على الأحكام والشروط
المنطقة:	المنطقة	<input type="button" value="تأكيد الطلب"/>
الرمز البريدي / ZIP:	POBOX1577	
الهاتف:	0545586246	
البريد الإلكتروني:	g4@silah.com.sa	
معلومات إضافية		
ملاحظات الطلب (اختياري)		
ملاحظات حول الطلب، مثال: ملحوظة خاصة بتسليم الطلب.		



-يتم الرجوع للموقع والدخول على الدورة التي تم التسجيل بها بنفس الخطوات السابقة وعند الدخول ستتمكن من رؤية زر (ابدأ الدورة)





رؤية صلة

-الضغط على (اضغط هنا) سيتم تحويلك إلى
الجلسة المباشرة للدورة وستتمكن من
الإنضمام عن طريق برنامج الزوم



رؤية صلة

-تظهر هذه الأيقونة أسفل الصفحة يميناً , تمكن
من تغيير مظهر الموقع بما يتناسب مع المتدرب
(حجم الخط - لون الخط)



-تظهر هذه الأيقونة أسفل الصفحة
يميناً , للاستفسارات والتواصل مع
الدعم الفني اضغط هنا



-تظهر هذه الأيقونة عند الدخول
على الدورة , للمحادثة والدرشة
الفورية

